

## Producten gemaakt in het OOG en OOR huis



## Spelletje 'Duvel op'


Het spelletje 'Duvel op' is gemaakt om samen te spelen in het OOG en OOR huis. Hier gebruiken wij een geheel voelbare variant. Maar er zijn ook exemplaren gemaakt voor goed zienden. Leuk om dit eenvoudige, maar gezellige spelletje samen te spelen! De spelregels zijn toegevoegd.

We maken de meeste dingen van rest hout. Hierdoor kan het zijn dat de spelletjes er anders uit zien.

**Prijs 'Duvel op' : €10,-**



Richard is ernstig slechtziend. Hij heeft het bakje van het spel zelf ontworpen, uitgemeten en geschroefd. Voor het deksel heeft hij een mal ontworpen, zodat de gaten op de juiste plek komen. In het OOG en OOR huis wordt het spelletje regelmatig gespeeld.



## Houten kerststerren

De houten kerststerren zijn dit jaar door velen van het OOG en OOR huis gemaakt. Zowel blinden als slechtzienden waagden zich aan dit nieuwe project.


Ieder gaf er een eigen invulling aan, waardoor ook het eindresultaat erg verschillend was.

Als eerste werden in de verstekzaag met een mal alle latten op dezelfde lengte gezaagd.

Vervolgens werden de latten in een andere mal gelegd om de juiste vorm te creëren.

Met klemmen werden de latten op de juiste plaats gehouden en kon er geboord en geschroefd worden.

Na het zagen van kleine ronde tussenstukjes, werden deze bevestigd op de de schroeven.



Vervolgens werden de beide sterren met klemmen op elkaar gezet en konden ze aan elkaar worden bevestigd. Tot slot werden de lampjes op of tussen de sterren bevestigd.

### **Prijs**

**grote dubbele kerstster: €17,50**

**kleine dubbele kerstster: €12,50**

**enkele sterren hebben afwijkende prijzen**



## Latten kerstboom

Henk is volledig blind. Hij heeft een aantal van deze latten kerstbomen gemaakt.

Met behulp van de verstekzaag heeft hij de latten op maat gezaagd. Met behulp van een mal boorde hij de gaten in de latten. Daarna bevestigde hij de kleine haakjes om de kerstballen aan op te hangen. Na het maken van de standaard en het bevestigen van de roede, reeg Henk de latten op de roede. Samen met Bert werden de ballen op de haakjes bevestigd en kon als laatste de ster op de boom worden gezet.

**Prijs kale latten kerstboom: €13,-**



## Mozaïek op standaard



In het OOG en OOR huis wordt veel met mozaïek gewerkt. Het is een activiteit die volledig op de tast gedaan kan worden, daarom is het heel geschikt als je beperkt bent in het zien. Eerst worden de steentjes op gevoel met lijm vast geplakt. Daarna wordt het geheel schoongemaakt en tot slot gevoegd.


Er worden verschillende vormen van mozaïek gemaakt. Dit kan op bestelling gemaakt worden.

**Prijs ster €12,50 (op bestelling)**



## Naai producten

Jessyca heeft ondanks haar ernstige slechtziendheid de naaimachine leren bedienen. Op de tast pakt ze de draad en laat ze de stof onder de naald door gaan. Op gevoel beweegt ze de stof. Na het naaien controleert ze op de tast of alle naden dicht zijn. Als ze voelt dat de stof niet geheel dicht is, naait ze de zoom opnieuw. Net zo lang totdat alles goed voelt. Op internet zoekt ze met een vergroot beeld in omgekeerde kleuren, zodat ze het beter kan zien, naar patronen om te kunnen maken. Inmiddels heeft ze al heel wat verschillende dingen gemaakt.



### Prijs:

**mini tasjes (o.a. voor kerstboomhaakjes) €3,-**  
**etui/tasje, voor kinderen, kerst of algemeen €5,-**  
**groter tasje o.a. met dieren en bloemen motief €7,50**  
**baby badcape €15,-**





Er zijn vele soorten stof in het OOG en OOR huis. Tasjes kunnen op bestelling in een bepaald thema gemaakt worden.

De tasjes zouden gebruikt kunnen worden voor kerstboomhaakjes, toilettas, opbergzakje voor babykleertjes, schoon ondergoed in de sporttas, protemonnee, schrijfgerei, kleurpotloden et cetera!



## Kerstboom met windlichtje



Het kerstboompje met het windlichtje wordt gezaagd met de verstekzaag. Na het schuren worden de gaten in de onderdelen geboord, worden de plankjes op elkaar gelijmd en kan het boompje op een stok worden geregen.

**Prijs windlichtje: €10,-**



## Windspinner



Er worden ook windspinners gemaakt in het OOG en OOR huis. Dit kan ook volledig gedaan worden op de tast. Met behulp van een mal worden alle latjes op dezelfde maat gezaagd. Vervolgens worden er gaten met een mal in de latjes geboord, waarna ze op een draad worden geregen. Tot slot wordt het in de vorm van een wokkel gedraaid en kan het buiten worden opgehangen.

**Prijs windspinner: €15,-**

